

نوجوان به روایت داده‌ها

گزارش جمعیت‌شناسی کودک و نوجوان

رصدخانه نوجوان

تابستان ۱۴۰۱-۲۰۲۲

معرفی پژوهشکده مهرستان

پژوهشکده مهرستان یک پژوهشکده تقاضامحور و خودگردان است که با همکاری مشترک دانشگاه اصفهان و مرکز احیاء اندیشه و سیره علوی راه اندازی شده است و به منظور تلاش فعال و اثربخش در حوزه حکمرانی نظام اسلامی و با اولویت مسائل حوزه خانواده، تعلیم و تربیت، رسانه و مدیریت از طریق طراحی، تدوین، پیاده سازی و نشر مدل‌های کاربردی فعالیت می‌نماید. در حال حاضر، چهار اندیشکده و مرکز رصد ذیل پژوهشکده مهرستان مشغول به فعالیت هستند: ۱- اندیشکده خانواده ۲- اندیشکده تربیت ۳- اندیشکده توسعه مدیریت ۴- اندیشکده مدلسازی و خط‌مشی‌پژوهی ۵- مرکز رصد (رصدخانه نوجوان).

به باور بسیاری از صاحب نظران، دوره نوجوانی مرحله حساس شکل‌گیری هویت است. نوجوان در این دوره سنی با تحولات و مسائل زیادی از لحاظ جسمی، اخلاقی، خانواده، فرهنگی، تحصیلی و اجتماعی روبرو است. بنابراین رسیدن به شناخت دقیق و علمی از نوجوان و تغییرات نوجوانی و برخی از ویژگی‌های رفتاری جدیدی که امروزه به واسطه تغییرات سبک زندگی در نوجوان ما شکل گرفته، ضروری به نظر می‌رسد؛ به همین دلیل بخش رصدخانه نوجوان به منظور انجام مطالعات کمی و کیفی در حوزه نوجوان، طراحی گردید. هدف اصلی آن رسیدن به یک شناخت یا «توصیف و تبیین مستمر، علمی و دقیق از نوجوان ایرانی امروز» است که از طریق چهار بستر: بررسی، فراتحلیل و گزارش داده‌های ثبتي حوزه نوجوان؛ مطالعات میدانی با روش‌های کمی و کیفی؛ جمع‌آوری دیدگاه‌ها و نظریات صاحب نظران، کارشناسان و خبرگان حوزه کودک و نوجوان؛ و تحلیل رفتارها، کنش‌ها و ذائقه نوجوان ایرانی از طریق تحلیل شبکه‌های اجتماعی پروژه‌هایی را تعریف نموده و در حال انجام است.

گزارش پیش رو با عنوان «جمعیت‌شناسی کودک و نوجوان» که بر اساس داده‌های منابع داخلی و جهانی جمع‌آوری شده است، تصویری از آخرین وضعیت جمعیتی کودک و نوجوان ایرانی در مقایسه با قاره‌ها و جهان ارائه می‌دهد. همچنین در این گزارش داده‌های جمعیتی بر اساس سن، جنس، وضع سکونت، تابعیت، دین، وضع سواد و برخی از شاخص‌های سلامت نوجوان ارائه شده است که می‌تواند اولین گام رسیدن به هدف رصدخانه نوجوان (یعنی دستیابی به شناخت و تصویر درست از نوجوان ایرانی) باشد.

فهرست داده‌هایی که در این گزارش میبینیم

۴ - ۱

..... آخرین آمار جمعیتی کودک و نوجوان ایران، قاره‌ها و جهان و نسبت آن با کل جمعیت

۵

..... مرگ و میر کودک و نوجوان ایران، قاره‌ها و جهان

۹ - ۶

..... جمعیت کودک و نوجوان بر اساس جنس و وضع سکونت و به تفکیک کشور، استان و شهر اصفهان

۱۰

..... جمعیت کودک و نوجوان بر اساس تابعیت و به تفکیک کشور، استان و شهر اصفهان

۱۱

..... جمعیت کودک و نوجوان بر اساس دین و به تفکیک کشور و استان اصفهان

۱۲

..... جمعیت کودک و نوجوان کشور و استان بر اساس نوع سکونت و نوع خانوار

۱۲

..... جمعیت کودک و نوجوان بر حسب جنس و وضع سواد شهر اصفهان

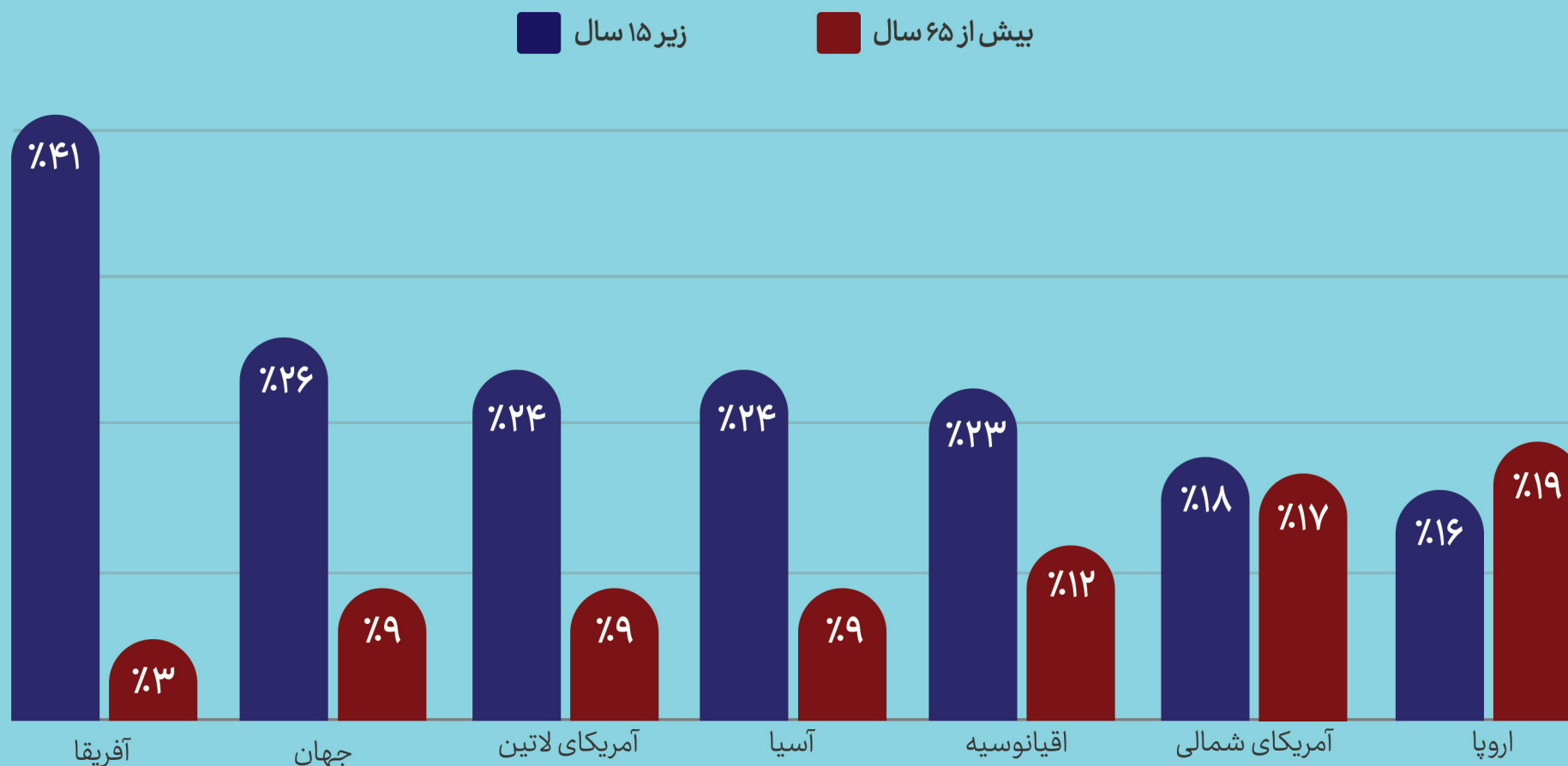
۲۴-۲۱ و ۱۶-۱۳

..... داده‌های یونیسف از مقایسه وضعیت جوانان قاره‌ها و ایران

۲۰ - ۱۷

..... داده‌های سازمان بهداشت جهانی از وضعیت کودک و نوجوان





بر اساس داده های آماری مرکز Statista در سال ۲۰۲۰؛ قاره آفریقا دارای بیشترین درصد جمعیت زیر ۱۵ سال (۴۱ درصد) و اروپا کمترین درصد جمعیت زیر ۱۵ سال (۱۶ درصد) را داراست. همچنین ۲۴ درصد از جمعیت قاره آسیا را (مشابه با آمریکای لاتین) افراد زیر ۱۵ سال تشکیل می دهند. ۲۳ درصد جمعیت استرالیا و ۱۸ درصد آمریکای شمالی را افراد زیر ۱۵ سال تشکیل می دهند.



وضعیت جمعیتی قاره‌های جهان در سال ۲۰۱۸ در مقایسه با ایران - (هزار نفر) - یونیسف جوانان ۲۰۱۹

درصد	زیر ۵ سال	درصد	زیر ۱۸ سال	کل	
۶,۶	۱۵۶,۹۶۷	۲۳,۶	۵۵۸,۲۰۴	۲,۳۶۳,۳۴۱	شرق آسیا و اقیانوسیه
۶,۱	۵۵,۹۲۳	۲۱,۳	۱۹۵,۷۹۸	۹۱۸,۹۰۵	اروپا و آسیای مرکزی
۷,۴	۳۱,۱۴۰	۲۴,۵	۱۰۳,۶۷۵	۴۲۳,۲۱۵	اروپای شرقی و آسیای مرکزی
۵	۲۴,۷۸۲	۱۸,۶	۹۲,۱۲۲	۴۹۵,۶۹۰	اروپای غربی
۸,۲	۵۲,۲۷۸	۲۹,۶	۱۹۰,۱۳۴	۶۴۲,۲۱۷	آمریکای لاتین و کارائیب
۱۱,۱	۴۹,۵۷۹	۳۴,۷	۱۵۵,۶۳۴	۴۴۷,۸۹۱	خاورمیانه و شمال آفریقا
۵,۹	۲۱,۴۷۲	۲۲,۲	۸۰,۹۴۳	۳۶۴,۲۹۶	آمریکای شمالی
۹,۳	۱۶۸,۲۹۷	۳۴,۱	۶۱۹,۳۱۷	۱,۸۱۴,۰۱۴	آسیای جنوبی
۱۵,۹	۱۷۱,۷۵۹	۴۹,۱	۵۳۰,۷۴۴	۱,۰۸۰,۴۲۹	جنوب صحرای آفریقا
۱۵,۱	۸۴,۵۱۴	۴۷,۸	۲۶۸,۰۱۶	۵۶۰,۹۱۴	شرق و جنوب آفریقا
۱۶,۸	۸۷,۲۴۵	۵۰,۶	۲۶۲,۷۲۸	۵۱۹,۵۱۵	غرب و مرکز آفریقا
۱۴,۴	۱۴۵,۱۵۲	۴۶	۴۶۴,۴۵۴	۱,۰۰۹,۶۹۱	کشورهای کمتر توسعه یافته
۸,۹	۶۷۶,۲۷۶	۳۰,۵	۲,۳۳۰,۷۷۴	۷,۶۳۱,۰۹۱	جهان
۹,۱	۷,۴۴۲	۲۸,۵	۲۳,۲۹۵	۸۱,۸۰۰	ایران (جمهوری اسلامی) 

تعداد مرگ و میر در میان کودکان ۵ تا ۱۴ ساله در سال ۲۰۱۸ (هزار نفر)



کودک ۷ تا ۱۱ ساله (سال ۱۴۰۰)

نسبت جمعیت کودک (۷ تا ۱۱ سال) به کل جمعیت ایران: ۸,۶٪

تعداد کودکان کل کشور بر اساس جنس و وضعیت سکونت



غیر ساکن			ساکن در نقاط روستایی			ساکن در نقاط شهری			جمع		
زن	مرد	مردوزن	زن	مرد	مردوزن	زن	مرد	مردوزن	زن	مرد	مردوزن
۱۹۰۶	۲۰۸۸	۳۹۹۴	۹۷۵۸۵۲	۱۰۳۵۳۵۱	۲۰۱۱۲۰۳	۲۳۵۰۲۹۱	۲۴۷۷۸۶۰	۴۸۲۸۱۵۱	۳۳۲۸۰۴۹	۳۵۱۵۲۹۹	۶۸۴۳۳۴۸

نوجوانان ۱۲ تا ۱۷ ساله (سال ۱۴۰۰)

نسبت جمعیت نوجوان (۱۲ تا ۱۷ سال) به کل جمعیت ایران: ۹,۱٪

تعداد نوجوانان کل کشور بر اساس جنس و وضعیت سکونت



غیر ساکن			ساکن در نقاط روستایی			ساکن در نقاط شهری			جمع		
زن	مرد	مردوزن	زن	مرد	مردوزن	زن	مرد	مردوزن	زن	مرد	مردوزن
۲۳۱۲	۲۵۸۷	۴۸۹۹	۱۰۲۶۶۸۹	۱۰۷۹۴۶۲	۲۱۰۶۱۵۱	۲۵۱۷۷۲۶	۲۶۴۳۲۰۵	۵۱۶۰۹۳۱	۳۵۴۶۷۲۷	۳۷۲۵۲۵۴	۷۲۷۱۹۸۱

کودک ۷ تا ۱۱ ساله (سال ۱۴۰۰)

نسبت جمعیت کودک (۷ تا ۱۱ سال) به کل جمعیت استان اصفهان: ۷,۶٪

تعداد کودکان استان اصفهان بر اساس، جنس و وضعیت سکونت



غیر ساکن			ساکن در نقاط روستایی			ساکن در نقاط شهری			جمع		
زن	مرد	مردوزن	زن	مرد	مردوزن	زن	مرد	مردوزن	زن	مرد	مردوزن
۱۶	۱۶	۳۲	۲۴۳۹۶	۲۶۱۷۲	۵۰۵۶۸	۱۶۴۹۴۷	۱۷۳۱۲۳	۳۳۸۰۷۰	۱۸۹۳۵۹	۱۹۹۳۱۱	۳۸۸۶۷۰

نوجوانان ۱۲ تا ۱۷ ساله (سال ۱۴۰۰)

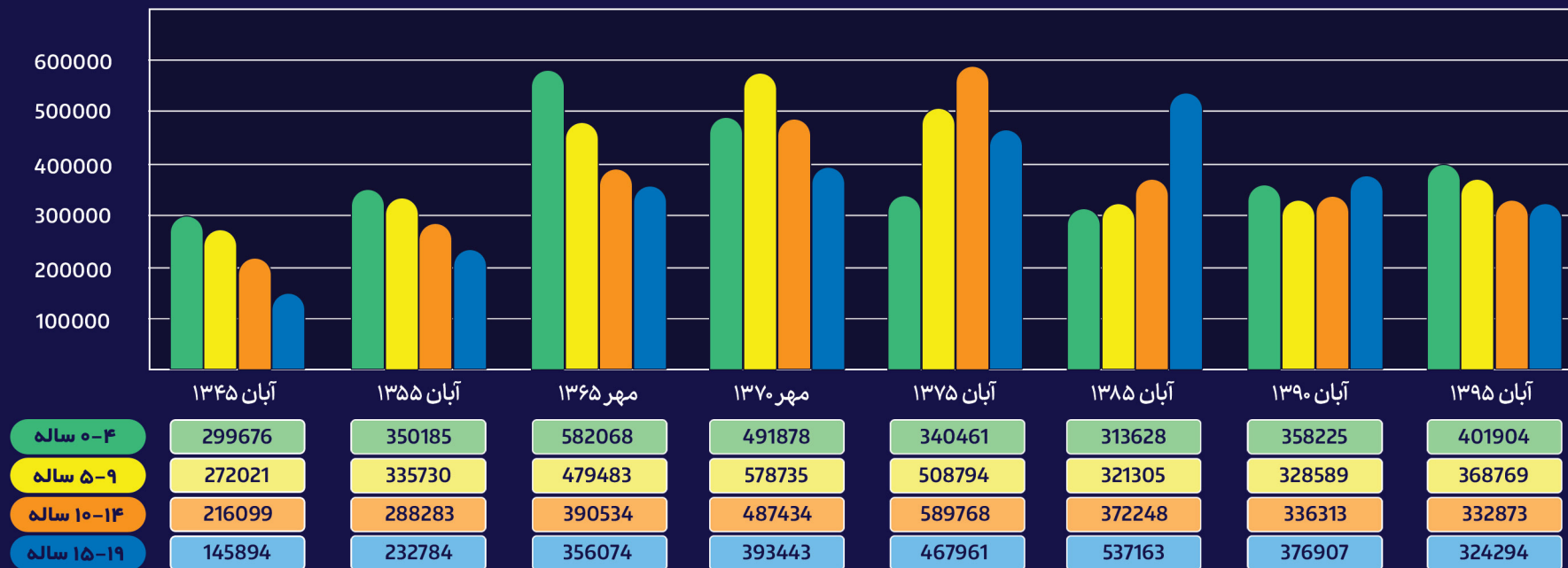
نسبت جمعیت نوجوانان (۱۲ تا ۱۷ سال) به کل جمعیت استان اصفهان: ۸,۲٪

تعداد نوجوانان استان اصفهان بر اساس، جنس و وضعیت سکونت

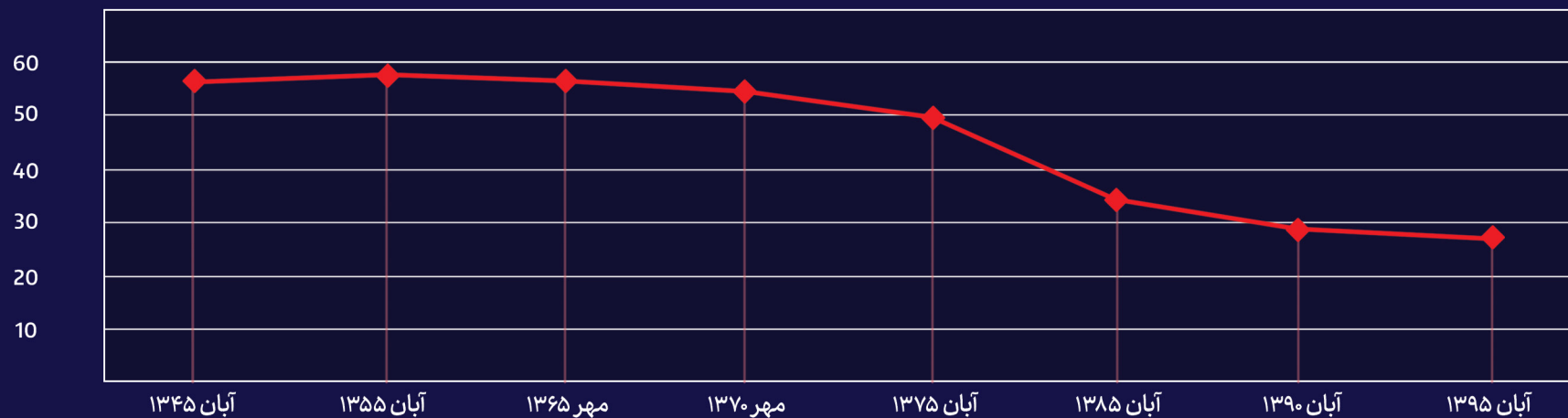


غیر ساکن			ساکن در نقاط روستایی			ساکن در نقاط شهری			جمع		
زن	مرد	مردوزن	زن	مرد	مردوزن	زن	مرد	مردوزن	زن	مرد	مردوزن
۱۵	۱۴	۲۹	۲۵۷۱۶	۲۷۱۶۲	۵۲۸۷۸	۱۷۹۷۲۶	۱۸۹۱۳۹	۳۶۸۸۶۵	۲۰۵۴۵۷	۲۱۶۳۱۵	۴۲۱۷۷۲

جمعیت بر حسب گروه های سنی استان اصفهان در ۸ سرشماری اخیر



درصد جمعیت زیر ۱۹ سال به کل جمعیت استان اصفهان



کودک ۷ تا ۱۱ ساله (سال ۱۴۰۰)


نسبت جمعیت کودک (۷ تا ۱۱ سال) به کل جمعیت شهر اصفهان: ۷,۵٪
تعداد کودکان شهر اصفهان بر اساس جنس و وضعیت سکونت




غیر ساکن			ساکن در نقاط روستایی			ساکن در نقاط شهری			جمع		
زن	مرد	مردوزن	زن	مرد	مردوزن	زن	مرد	مردوزن	زن	مرد	مردوزن
-	-	-	۵۷۲۶	۶۰۸۸	۱۱۸۱۴	۶۹۸۹۶	۷۳۳۴۶	۱۴۳۲۴۲	۷۵۶۲۲	۷۹۴۳۴	۱۵۵۰۵۶

نوجوانان ۱۲ تا ۱۷ ساله (سال ۱۴۰۰)

نسبت جمعیت نوجوانان (۱۲ تا ۱۷ سال) به کل جمعیت شهر اصفهان: ۸,۵٪
تعداد نوجوانان شهر اصفهان بر اساس جنس و وضعیت سکونت



غیر ساکن			ساکن در نقاط روستایی			ساکن در نقاط شهری			جمع		
زن	مرد	مردوزن	زن	مرد	مردوزن	زن	مرد	مردوزن	زن	مرد	مردوزن
-	-	-	۶۰۷۱	۶۲۵۲	۱۲۳۲۳	۷۸۷۸۱	۸۲۸۵۲	۱۶۱۶۳۳	۸۴۸۵۲	۸۹۱۰۴	۱۷۳۹۵۶



جمعیت کودک و نوجوان زیر ۱۹ سال کل کشور بر اساس دین

درصد غیرمسلمان	جمع غیرمسلمان	اظهار نشده	سایر	زرتشتی	کلیمی	مسیحی	مسلمان	جمع
۰/۳۷	۹۲۱۱۰	۴۴۱۱۲	۱۲۱۳۰	۴۶۹۹	۲۲۲۷	۲۸۹۴۲	۲۴۵۵۹۵۵۲	۲۴۶۵۱۶۶۲

جمعیت کودک و نوجوان زیر ۱۹ سال استان اصفهان بر اساس دین

درصد غیرمسلمان	جمع غیرمسلمان	اظهار نشده	سایر	زرتشتی	کلیمی	مسیحی	مسلمان	جمع
۰/۳۵	۵۰۴۷	۱۱۰۸	۱۹۵۱	۱۷۳	۲۷۰	۱۵۴۵	۱۴۲۲۷۹۳	۱۴۲۷۸۴۰

جمعیت کودک و نوجوان (زیر ۱۹ سال) استان اصفهان بر اساس نوع سکونت و نوع خانوار

موسسه‌ای	گروهی	معمولی	خانوار ساکن
۱۲۰۹۷	۱۰۳۸	۱۴۱۴۵۹۲	جمع کل
۱۰۶۳۹	۸۳۳	۱۲۳۹۰۰۷	نقاط شهری
۱۴۵۸	۲۰۵	۱۷۵۵۸۵	نقاط روستایی

جمعیت کودک و نوجوان زیر ۱۹ سال استان اصفهان (خانوار معمولی غیر ساکن) = ۱۱۳

جمعیت کودک و نوجوان (زیر ۱۹ سال) کل کشور بر اساس نوع سکونت و نوع خانوار

موسسه‌ای	گروهی	معمولی	خانوار ساکن
۲۷۹۴۴۶	۳۹۵۲۵	۲۴۳۱۶۷۹۷	جمع کل
۲۱۰۶۱۵	۲۷۰۲۶	۱۷۳۱۷۵۵۸	نقاط شهری
۶۸۸۳۱	۱۲۴۹۹	۶۹۹۹۲۳۹	نقاط روستایی

جمعیت کودک و نوجوان زیر ۱۹ سال کل کشور (خانوار معمولی غیر ساکن) = ۱۵۸۹۴

جمعیت ۱۹ تا ۶ ساله بر حسب جنس و وضع سواد (شهر اصفهان-۱۳۹۵)

اظهار نشده	درصد بی سواد	بی سواد	درصد باسواد	باسواد	جمع	
۷۲	۲/۵۹	۱۰۳۶۷	۹۷/۴	۳۹۰۴۹۴	۴۰۰۹۳۳	
۴۴	۲/۵	۵۱۳۶	۹۷/۵	۱۹۹۷۵۱	۲۰۴۹۳۱	
۲۸	۲/۷	۵۲۳۱	۹۷/۳	۱۹۰۷۴۳	۱۹۶۰۰۲	

داده‌های جوانان یونیسف از مقایسه آموزش و پرورش قاره‌ها و ایران در سال ۲۰۱۹

آمریکای شمالی	خارمیانه و شمال آفریقا	آمریکای لاتین و کارائیب	اروپای غربی	اروپا شرقی و آسیای مرکزی	اروپا و آسیای مرکزی	شرق آسیا و اقیانوسیه
۷٪ ♂	۵۱٪ ♂	۶٪ ♂	۳٪ ♂	۲۲٪ ♂	۱۳٪ ♂	۱۴٪ ♂
۶٪ ♀	۵۳٪ ♀	۴٪ ♀	۳٪ ♀	۲۳٪ ♀	۱۴٪ ♀	۱۲٪ ♀
ایران	جهان	کشورهای کمتر توسعه یافته	غرب و مرکز آفریقا	شرق و جنوب آفریقا	جنوب صحرای آفریقا	آسیای جنوبی
۵۱٪ ♂	۳۱٪ ♂	۵۶٪ ♂	۵۶٪ ♂	۵۶٪ ♂	۵۷٪ ♂	-
۵۲٪ ♀	۳۱٪ ♀	۵۷٪ ♀	۵۷٪ ♀	۵۷٪ ♀	۵۷٪ ♀	-

دسترسی عادلانه
(نرخ خارج از مدرسه)
یکسال قبل از سن ورود اولیه

(-) داده‌ها دسترس نیست

آمریکای شمالی	خارمیانه و شمال آفریقا	آمریکای لاتین و کارائیب	اروپای غربی	اروپا شرقی و آسیای مرکزی	اروپا و آسیای مرکزی	شرق آسیا و اقیانوسیه
۴٪ ♂	۵٪ ♂	۵٪ ♂	۲٪ ♂	۴٪ ♂	۳٪ ♂	۴٪ ♂
۴٪ ♀	۷٪ ♀	۴٪ ♀	۲٪ ♀	۴٪ ♀	۳٪ ♀	۴٪ ♀
ایران	جهان	کشورهای کمتر توسعه یافته	غرب و مرکز آفریقا	شرق و جنوب آفریقا	جنوب صحرای آفریقا	آسیای جنوبی
-	۸٪ ♂	۱۷٪ ♂	۱۹٪ ♂	۱۹٪ ♂	۱۹٪ ♂	۶٪ ♂
-	۱۰٪ ♀	۲۰٪ ♀	۲۷٪ ♀	۲۰٪ ♀	۲۴٪ ♀	۷٪ ♀

دسترسی عادلانه
(نرخ خارج از مدرسه)
آموزش ابتدایی

(-) داده‌ها دسترس نیست

داده های جوانان یونیسف از مقایسه آموزش و پرورش قاره ها و ایران در سال ۲۰۱۹



(-) داده ها دسترس نیست



(-) داده ها دسترس نیست

داده‌های جوانان یونیسف از مقایسه آموزش و پرورش قاره‌ها و ایران در سال ۲۰۱۹

تکمیل (نرخ تکمیل)
آموزش ابتدایی

آمریکای شمالی	خارمیانه و شمال آفریقا	آمریکای لاتین و کارائیب	اروپای غربی	اروپا شرقی و آسیای مرکزی	اروپا و آسیای مرکزی	شرق آسیا و اقیانوسیه
-	۸۷%	۹۴%	-	-	-	۹۶%
-	۸۵%	۹۵%	-	-	-	۹۶%
ایران	جهان	کشورهای کمتر توسعه یافته	غرب و مرکز آفریقا	شرق و جنوب آفریقا	جنوب صحرای آفریقا	آسیای جنوبی
-	۸۳%	۶۰%	۶۹%	۶۰%	۶۴%	۸۸%
-	۸۳%	۶۰%	۶۵%	۶۳%	۶۴%	۸۸%

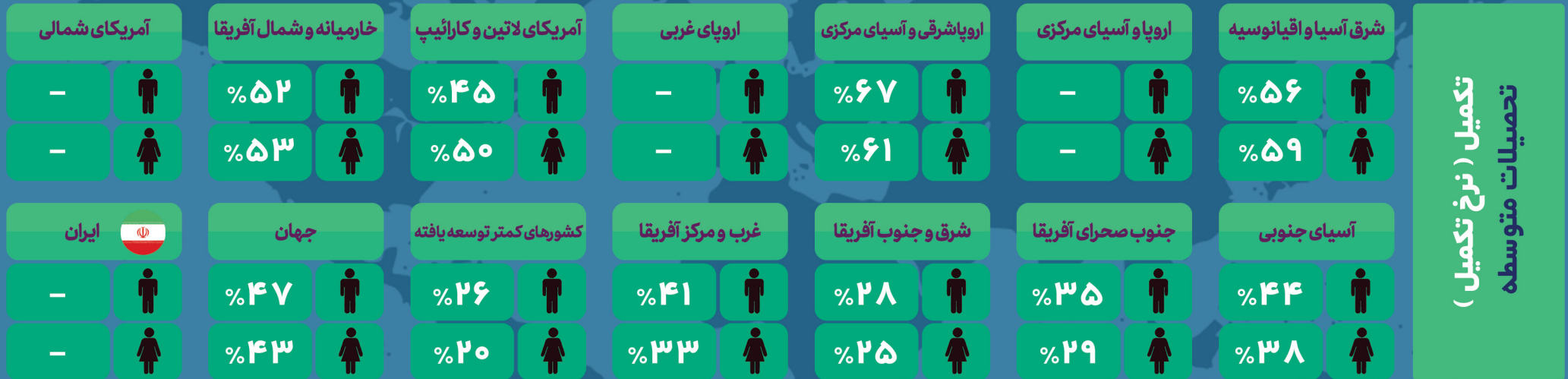
(-) داده‌ها دسترس نیست

تکمیل (نرخ تکمیل)
تحصیلات متوسطه پایین

آمریکای شمالی	خارمیانه و شمال آفریقا	آمریکای لاتین و کارائیب	اروپای غربی	اروپا شرقی و آسیای مرکزی	اروپا و آسیای مرکزی	شرق آسیا و اقیانوسیه
-	۶۶%	۷۵%	-	-	-	۸۲%
-	۶۸%	۸۰%	-	-	-	۸۳%
ایران	جهان	کشورهای کمتر توسعه یافته	غرب و مرکز آفریقا	شرق و جنوب آفریقا	جنوب صحرای آفریقا	آسیای جنوبی
-	۷۱%	۴۱%	۵۴%	۴۱%	۴۸%	۷۵%
-	۶۹%	۳۶%	۴۶%	۳۸%	۴۲%	۷۱%

(-) داده‌ها دسترس نیست

داده های جوانان یونیسف از مقایسه آموزش و پرورش قاره ها و ایران در سال ۲۰۱۹



(-) داده ها دسترس نیست

اطلاعات گروه‌های سنی نوجوان در کشورهای جهان / سایت سازمان بهداشت جهانی (WHO)

جمعیت‌شناسی / تعداد نوجوانان

آنتیگوا و باربودا (اروپایی)



۱۳,۸۱۷ (هزار نفر)

۱۰ تا ۱۹ سال (۲۰۲۲)

ایران



۱۲۲۳۳,۳۱۶ (هزار نفر)

۱۰ تا ۱۹ سال (۲۰۲۲)

هند



۲۴۹۴۹۰,۰۵۷ (هزار نفر)

۱۰ تا ۱۹ سال (۲۰۲۲)



جمعیت‌شناسی / مرگ و میر

ایرلند



۹,۵۰۷۷۶ (در هر ۱۰۰ هزار نفر)

۱۰ تا ۱۹ سال (۲۰۲۲)

ایران



۵۴,۶۰۰۹ (در هر ۱۰۰ هزار نفر)

۱۰ تا ۱۹ سال (۲۰۲۲)

نیجر



۲۲۲,۲۳۹۳۶ (در هر ۱۰۰ هزار نفر)

۱۰ تا ۱۹ سال (۲۰۲۲)



سلامت / ابتلا به HIV

تونس، پرتقال
ارمنستان، گرجستان



کمتر از ۱۰۰

۱۰ تا ۱۹ سال (۲۰۲۰)

ایران



۵۷۰

۱۰ تا ۱۹ سال (۲۰۲۰)

کنیا




۹۹۱۵۹

۱۰ تا ۱۹ سال (۲۰۲۰)



اطلاعات گروه های سنی نوجوان در کشورهای جهان / سایت سازمان بهداشت جهانی (WHO)

سلامت / اضافه وزن



سلامت / چاقی



سلامت / لاغری



اطلاعات گروه‌های سنی نوجوان در کشورهای جهان / سایت سازمان بهداشت جهانی (WHO)

سلامت / مصرف سیگار

ایران
۵۹ درصد نوجوانان ایران سیگار یا قلیان مصرف می‌کنند (سایت آنالیتیک، ۱۳۹۷)
- ایسپا به نقل از رفیعی فر (سرپرست دفتر آموزش و ارتقای سلامت وزارت بهداشت): آمارها حاکی از آن است که از هر ۱۰ نفر سیگاری ۹ نفر کشیدن سیگار را در سن زیر ۱۸ سال و ۹۹ درصد تا سن ۲۶ سالگی آغاز می‌کنند (۱۳۹۳)

تاجیکستان
۰/۷٪
۱۳ تا ۱۵ سال (۲۰۱۹)



اروگوئه
۸/۶٪
۱۳ تا ۱۵ سال (۲۰۱۹)



سلامت / مصرف تنباکو

ایران
۱٫۱ درصد دانش‌آموزان قرص اکستازی مصرف کرده‌اند و چهار درصد دانش‌آموزان ۱۶ تا ۱۷ ساله حداقل یکبار مصرف شیشه را تجربه کرده‌اند (ایسپا ۱۳۹۳).

تاجیکستان
۳٪
۱۳ تا ۱۵ سال (۲۰۱۹)



تیمور شرقی
۳۰/۹٪
۱۳ تا ۱۵ سال (۲۰۱۹)



سلامت / مصرف الکل

لیبی
۰/۱٪
۱۵ تا ۱۹ سال (۲۰۱۶)



ایران
۱/۷٪
۱۵ تا ۱۹ سال (۲۰۱۶)



لوکزامبورگ
۸۶/۴٪
۱۵ تا ۱۹ سال (۲۰۱۶)



میزان شیوع مصرف سیگار در گروه سنی ۱۳ تا ۱۵ سال
بر اساس میانگین سال‌های ۲۰۰۷ تا ۲۰۱۷ (درصد)
(سایت آنالیتیک به نقل از سازمان جهانی بهداشت، ۱۳۹۷)

ایران (۱۳۹۶ تا ۱۳۹۷ سال)	اقیانوسیه	شرق و جنوب آسیا	اروپا	منطقه شرق مدیترانه	آمریکا	آفریقا	میانگین جهانی	
۷/۵%	۱۰/۶%	۸/۸%	۹/۲%	۷%	۱۰/۲%	۹/۴%	۹/۳%	
۴/۲%	۲/۵%	۲/۲%	۸/۶%	۱/۹%	۹/۷%	۴/۱%	۴/۲%	
۵/۹%	۶/۷%	۵/۷%	۸/۹%	۴/۵%	۹/۹%	۶/۸%	۶/۸%	

داده‌های یونیسف از جوانان قاره‌های جهان در مقایسه با ایران ۲۰۱۹

سلامت مصرف تنباکو (۲۰۱۳-۲۰۱۷)		سلامت مصرف الکل (۲۰۱۶)		جمعیت نوجوان ۱۹ تا ۱۹ سال (هزار نفر)	
جهان	ایران	جهان	ایران	جهان	ایران
-	۲۷%	۳۰%	۲%	۱۲۳۶۷۴۷ (۱۶%)	۱۱۳۴۹ (۱۴%)
اروپا و آسیای مرکزی	شرق آسیا و اقیانوسیه	اروپا و آسیای مرکزی	شرق آسیا و اقیانوسیه	اروپا و آسیای مرکزی	شرق آسیا و اقیانوسیه
-	۹%	۴۷%	۳۵%	۱۰۳۹۲۴ (۱۱%)	۳۰۶۸۹۴ (۱۳%)
اروپای غربی	اروپای شرقی و آسیای مرکزی	اروپای غربی	اروپای شرقی و آسیای مرکزی	اروپای غربی	اروپای شرقی و آسیای مرکزی
-	۱۲%	۶۲%	۳۰%	۵۱۶۸۳ (۱۰%)	۵۲۲۴۱ (۱۲%)
خاورمیانه و شمال آفریقا	آمریکای لاتین و کارائیب	خاورمیانه و شمال آفریقا	آمریکای لاتین و کارائیب	خاورمیانه و شمال آفریقا	آمریکای لاتین و کارائیب
۱۳%	-	۳%	۳۰%	۷۵۰۷۸ (۱۷%)	۱۰۷۳۲۷ (۱۷%)
آسیای جنوبی	آمریکای شمالی	آسیای جنوبی	آمریکای شمالی	آسیای جنوبی	آمریکای شمالی
-	۱۳%	۸۹%	۵۹%	۳۴۷۴۳۵ (۱۹%)	۴۶۳۵۵ (۱۳%)
شرق و جنوب آفریقا	جنوب صحرای آفریقا	شرق و جنوب آفریقا	جنوب صحرای آفریقا	شرق و جنوب آفریقا	جنوب صحرای آفریقا
-	-	۱۶%	۲۱%	۱۲۹۴۷۹ (۲۳%)	۲۴۹۷۳۴ (۲۳%)
کشورهای کمتر توسعه یافته	غرب و مرکز آفریقا	کشورهای کمتر توسعه یافته	غرب و مرکز آفریقا	کشورهای کمتر توسعه یافته	غرب و مرکز آفریقا
-	-	۱۳%	۲۶%	۲۲۸۳۵۹ (۲۳%)	۱۲۰۲۵۶ (۲۳%)

داده‌های یونیسف از جوانان قاره‌های جهان در مقایسه با ایران ۲۰۱۹

سلامت

اضافه وزن (۲۰۱۶)



جهان	ایران
۱۷٪	۲۵٪
اروپا و آسیای مرکزی	شرق آسیا و اقیانوسیه
۲۵٪	۲۱٪
اروپای غربی	اروپای شرقی و آسیای مرکزی
۲۸٪	۲۱٪
خاورمیانه و شمال آفریقا	آمریکای لاتین و کارائیب
۲۹٪	۲۹٪
آسیای جنوبی	آمریکای شمالی
۷٪	۴۰٪
شرق و جنوب آفریقا	جنوب صحرای آفریقا
۱۱٪	۱۰٪
کشورهای کمتر توسعه یافته	غرب و مرکز آفریقا
۹٪	۹٪

سلامت

لاغری (۲۰۱۶)



جهان	ایران
۱۱٪	۹٪
اروپا و آسیای مرکزی	شرق آسیا و اقیانوسیه
۲٪	۶٪
اروپای غربی	اروپای شرقی و آسیای مرکزی
۱٪	۳٪
خاورمیانه و شمال آفریقا	آمریکای لاتین و کارائیب
۶٪	۲٪
آسیای جنوبی	آمریکای شمالی
۲۴٪	۱٪
شرق و جنوب آفریقا	جنوب صحرای آفریقا
۷٪	۸٪
کشورهای کمتر توسعه یافته	غرب و مرکز آفریقا
۱۰٪	۹٪

حفاظت

خشونت شریک جنسی (۲۰۱۰-۲۰۱۸)



جهان	ایران
-	-
اروپا و آسیای مرکزی	شرق آسیا و اقیانوسیه
-	-
اروپای غربی	اروپای شرقی و آسیای مرکزی
-	-
خاورمیانه و شمال آفریقا	آمریکای لاتین و کارائیب
-	-
آسیای جنوبی	آمریکای شمالی
۱۹٪	-
شرق و جنوب آفریقا	جنوب صحرای آفریقا
۲۶٪	۲۲٪
کشورهای کمتر توسعه یافته	غرب و مرکز آفریقا
۲۶٪	۱۸٪

داده‌های یونیسف از جوانان قاره‌های جهان در مقایسه با ایران ۲۰۱۹

آموزش و یادگیری تسلط به ریاضیات



جهان	ایران
مرد: - زن: -	مرد: ۶۲٪ زن: ۶۵٪
اروپا و آسیای مرکزی	شرق آسیا و اقیانوسیه
مرد: ۷۸٪ زن: ۷۸٪	مرد: ۷۲٪ زن: ۷۱٪
اروپای غربی	اروپای شرقی و آسیای مرکزی
مرد: ۸۲٪ زن: ۸۰٪	مرد: ۷۲٪ زن: ۷۵٪
خاورمیانه و شمال آفریقا	آمریکای لاتین و کارائیب
مرد: ۴۵٪ زن: ۴۸٪	مرد: ۴۲٪ زن: ۳۷٪
آسیای جنوبی	آمریکای شمالی
مرد: - زن: -	مرد: ۸۶٪ زن: ۷۱٪
شرق و جنوب آفریقا	جنوب صحرای آفریقا
مرد: - زن: -	مرد: - زن: -
کشورهای کمتر توسعه یافته	غرب و مرکز آفریقا
مرد: - زن: -	مرد: - زن: -

آموزش و یادگیری مهارت در خواندن



جهان	ایران
مرد: - زن: -	مرد: - زن: -
اروپا و آسیای مرکزی	شرق آسیا و اقیانوسیه
مرد: ۷۲٪ زن: ۸۱٪	مرد: ۶۷٪ زن: ۷۳٪
اروپای غربی	اروپای شرقی و آسیای مرکزی
مرد: ۷۸٪ زن: ۸۵٪	مرد: ۶۴٪ زن: ۷۵٪
خاورمیانه و شمال آفریقا	آمریکای لاتین و کارائیب
مرد: - زن: -	مرد: ۵۴٪ زن: ۶۱٪
آسیای جنوبی	آمریکای شمالی
مرد: - زن: -	مرد: ۸۶٪ زن: ۸۵٪
شرق و جنوب آفریقا	جنوب صحرای آفریقا
مرد: - زن: -	مرد: - زن: -
کشورهای کمتر توسعه یافته	غرب و مرکز آفریقا
مرد: - زن: -	مرد: - زن: -

حفاظت قلدری (۲۰۱۷-۲۰۱۰)



جهان	ایران
مرد: - زن: -	مرد: - زن: -
اروپا و آسیای مرکزی	شرق آسیا و اقیانوسیه
مرد: - زن: -	مرد: - زن: -
اروپای غربی	اروپای شرقی و آسیای مرکزی
مرد: - زن: -	مرد: - زن: -
خاورمیانه و شمال آفریقا	آمریکای لاتین و کارائیب
مرد: ۵۲٪ زن: ۴۶٪	مرد: - زن: -
آسیای جنوبی	آمریکای شمالی
مرد: - زن: -	مرد: ۲۶٪ زن: ۲۵٪
شرق و جنوب آفریقا	جنوب صحرای آفریقا
مرد: - زن: -	مرد: - زن: -
کشورهای کمتر توسعه یافته	غرب و مرکز آفریقا
مرد: - زن: -	مرد: - زن: -

داده‌های یونیسف از جوانان قاره‌های جهان در مقایسه با ایران ۲۰۱۹

انتقال به کار بیکاری



جهان	ایران
مرد: ۱۳٪ زن: ۱۴٪	مرد: - زن: -
اروپا و آسیای مرکزی	شرق آسیا و اقیانوسیه
مرد: ۱۹٪ زن: ۱۹٪	مرد: - زن: -
اروپای غربی	اروپای شرقی و آسیای مرکزی
مرد: ۱۹٪ زن: ۱۸٪	مرد: ۱۹٪ زن: ۲۳٪
خاورمیانه و شمال آفریقا	آمریکای لاتین و کارائیب
مرد: ۲۱٪ زن: ۲۱٪	مرد: ۱۸٪ زن: ۲۷٪
آسیای جنوبی	آمریکای شمالی
مرد: ۱۲٪ زن: ۱۳٪	مرد: ۱۵٪ زن: ۱۲٪
شرق و جنوب آفریقا	جنوب صحرای آفریقا
مرد: ۸٪ زن: ۹٪	مرد: ۸٪ زن: ۹٪
کشورهای کمتر توسعه یافته	غرب و مرکز آفریقا
مرد: ۹٪ زن: ۱۰٪	مرد: - زن: ۸٪

انتقال به کار نه در آموزش و پرورش، استخدام یا آموزش



جهان	ایران
مرد: ۱۰٪ زن: ۲۴٪	مرد: - زن: -
اروپا و آسیای مرکزی	شرق آسیا و اقیانوسیه
مرد: ۱۰٪ زن: ۱۲٪	مرد: - زن: -
اروپای غربی	اروپای شرقی و آسیای مرکزی
مرد: ۸٪ زن: ۷٪	مرد: - زن: -
خاورمیانه و شمال آفریقا	آمریکای لاتین و کارائیب
مرد: - زن: -	مرد: ۱۳٪ زن: ۲۲٪
آسیای جنوبی	آمریکای شمالی
مرد: ۸٪ زن: ۳۳٪	مرد: ۱۲٪ زن: ۱۱٪
شرق و جنوب آفریقا	جنوب صحرای آفریقا
مرد: ۹٪ زن: ۱۴٪	مرد: ۱۳٪ زن: ۲۰٪
کشورهای کمتر توسعه یافته	غرب و مرکز آفریقا
مرد: ۱۱٪ زن: ۲۳٪	مرد: ۱۷٪ زن: ۲۵٪

انتقال به کار درگیر شدن در کارهای خانه



جهان	ایران
مرد: - زن: -	مرد: - زن: -
اروپا و آسیای مرکزی	شرق آسیا و اقیانوسیه
مرد: - زن: -	مرد: - زن: -
اروپای غربی	اروپای شرقی و آسیای مرکزی
مرد: - زن: -	مرد: - زن: -
خاورمیانه و شمال آفریقا	آمریکای لاتین و کارائیب
مرد: ۱٪ زن: ۴٪	مرد: - زن: -
آسیای جنوبی	آمریکای شمالی
مرد: - زن: -	مرد: - زن: -
شرق و جنوب آفریقا	جنوب صحرای آفریقا
مرد: ۱۹٪ زن: ۲۵٪	مرد: ۱۳٪ زن: ۲۰٪
کشورهای کمتر توسعه یافته	غرب و مرکز آفریقا
مرد: ۱۵٪ زن: ۲۴٪	مرد: ۸٪ زن: ۱۶٪

تعاریف



خانوار معمولی: خانوار معمولی از چند نفر تشکیل می‌شود که با هم در یک اقامتگاه زندگی می‌کنند، با یکدیگر هم خرج هستند و معمولاً با هم غذا می‌خورند. در مواردی خانوار معمولی، میتواند یک نفره باشد.

خانوار معمولی ساکن و خانوار معمولی غیرساکن: آن دسته از خانوارهایی معمولی که در اقامتگاه ثابت (مکانهای محل سکونت ساخته شده از مصالح سخت و نیز چادر ثابت، آلونک، کپر و...) سکونت دارند به عنوان خانوار معمولی ساکن و بقیه به عنوان خانوار معمولی غیرساکن، تلقی میشوند (مثل کولی‌ها و خانوارهایی که در کوچ به سر می‌برند).

خانوار مؤسسه‌ای: مجموعه‌ی افرادی که به دلیل داشتن هدف یا ویژگی مشترک با هم در یک مؤسسه زندگی می‌کنند و آن مؤسسه بنا بر مجوز یا بر اساس مقررات و ضوابط معین، مسئولیت اسکان (ارائه‌ی محل سکونت همراه با خدمات و تسهیلات) آنها را برعهده دارد، خانوار مؤسسه‌ای نامیده می‌شود (مثل پادگان‌ها، زندان‌ها، خوابگاه‌های دانشجویی، شیرخوارگاه‌ها، خانه سالمندان، آسایشگاه‌ها).

خانوار گروهی: مجموعه‌ی افرادی که تمام یا اغلب آنان به دلیل دارا بودن شرایط خاص (به طور عمده داشتن ویژگی مشترک) اقامتگاه مشترکی را برای سکونت خود انتخاب کرده‌اند و به طور مشترک، امور زندگی در آن اقامتگاه را اداره می‌کنند، خانوار گروهی نامیده میشود (مثل خوابگاه‌های خودگردان، یا زندگی چند کارگر در یک ساختمان یا مغازه).

پیوست ۱



توضیح واحدهای جداول صفحات ۱۳-۱۴-۱۵-۱۶

نرخ خارج از مدرسه یکسال قبل از مدرسه: درصد کودکانی که سال قبل از مدرسه در مدارس ثبت نام نکرده‌اند.

نرخ خارج از مدرسه آموزش ابتدایی: درصد تعداد کودکانی که در سن دبستان هستند ولی ثبت نام نکرده‌اند.

نرخ خارج از مدرسه تحصیلات متوسطه پایین: تعداد کودکان در سن دبیرستان که در مدرسه ابتدایی یا متوسطه ثبت نام نکرده‌اند، به عنوان درصدی از جمعیت سن رسمی دبیرستان پایین بیان می‌شود.

نرخ خارج از مدرسه تحصیلات متوسطه: تعداد کودکان در سن دبیرستان که در مدارس ابتدایی یا متوسطه یا آموزش عالی ثبت نام نکرده‌اند، به عنوان درصدی از جمعیت سن دبیرستان رسمی بیان می‌شود.

نرخ تکمیل برای آموزش ابتدایی: تعداد کودکان یا جوانان ۳ تا ۵ سال بالاتر از سن مورد نظر برای آخرین کلاس آموزش ابتدایی که آخرین کلاس ابتدایی را گذرانده‌اند.

نرخ تکمیل برای آموزش متوسطه پایین: تعداد کودکان یا افراد جوان ۳ تا ۵ سال بالاتر از سن مورد نظر برای آخرین پایه تحصیلات متوسطه پایین که آخرین کلاس متوسطه را گذرانده‌اند.

نرخ تکمیل برای تحصیلات متوسطه: تعداد کودکان یا جوانان ۳ تا ۵ سال بالاتر از سن مورد نظر برای آخرین پایه تحصیلات متوسطه که آخرین کلاس متوسطه را گذرانده‌اند.

پیوست ۲



توضیح واحدهای جداول صفحات ۲۱ - ۲۲ - ۲۳ - ۲۴

مصرف الکل: درصد نوجوانان ۱۵ تا ۱۹ ساله که در طول دوازده ماه گذشته حداقل یک نوشیدنی الکلی مصرف کرده‌اند.

استعمال دخانیات: درصد نوجوانان ۱۳ تا ۱۵ ساله که در یک ماه گذشته در هر زمانی سیگار می‌کشیدند یا از محصولات تنباکوی دودی یا بدون دود استفاده می‌کردند.

لاغری: درصد نوجوانان ۱۰ تا ۱۹ ساله با BMI کمتر از -2 SD از میانه طبق مرجع رشد WHO برای کودکان و نوجوانان در سن مدرسه.

اضافه وزن: درصد نوجوانان ۱۰ تا ۱۹ ساله با $BMI < 1$ SD از میانه طبق مرجع رشد WHO برای کودکان و نوجوانان در سن مدرسه.

خشونت شریک صمیمی: درصدی از دختران ۱۵ تا ۱۹ ساله که همیشه شریک جنسی شده‌اند که در طول دوازده ماه گذشته خشونت فیزیکی و/یا جنسی توسط شریک صمیمی فعلی یا سابق خود را تجربه کرده‌اند.

قلدری: درصد دانش‌آموزان ۱۳ تا ۱۵ ساله که در ۳۰ روز گذشته در یک یا چند روز مورد آزار و اذیت قرار گرفته‌اند.

مهارت در ریاضی: درصدی از کودکان و نوجوانان در پایان دوره متوسطه اول که حداقل به حداقل سطح مهارت در ریاضی دست می‌یابند.

مهارت در خواندن: درصدی از کودکان و نوجوانان در پایان دوره متوسطه اول که حداقل به حداقل سطح مهارت در خواندن دست می‌یابند.

نه در آموزش و پرورش، اشتغال یا آموزش (NEET): درصد نوجوانان ۱۵ تا ۱۹ ساله که در آموزش، اشتغال یا آموزش نیستند.

بیکاری: درصد نوجوانان ۱۵ تا ۱۹ ساله در نیروی کار که بیکار هستند.

درگیر شدن در کارهای خانه: درصد نوجوانان ۱۰ تا ۱۴ ساله که در طول هفته مرجع حداقل ۲۱ ساعت را صرف خدمات خانگی بدون مزد کرده‌اند.

منابع

۱. www.worldometers.info/fa

۲. www.statista.com

۳. ec.europa.eu/eurostat

۴. سایت مرکز آمار ایران (www.amar.org.ir)

۵. سایت یونیسف (www.unicef.org)

۶. سایت سازمان بهداشت جهانی (www.who.int)

۷. مرکز افکار سنجی دانشجویان ایران ایسپا (www.ispa.ir)

۸. سایت کیو آنالیتیک (www.keyou.ir)



آدرس: اصفهان، خیابان مسجد سید، خیابان آیت الله زاهد، کوچه ۱۵،

پژوهشکده مهرستان

۰۳۱۳۳۲۴۰۳۴۴۸

Mehrestan.ui.ac.ir